

Національні та глобальні ризики.


Україна у світовому співтоваристві.





Сучасний світ – надзвичайно складна і суперечлива система взаємовідносин країн і народів.

Найважливішим завданням України на нинішньому етапі є визначення її місця в новій системі міжнародних відносин.

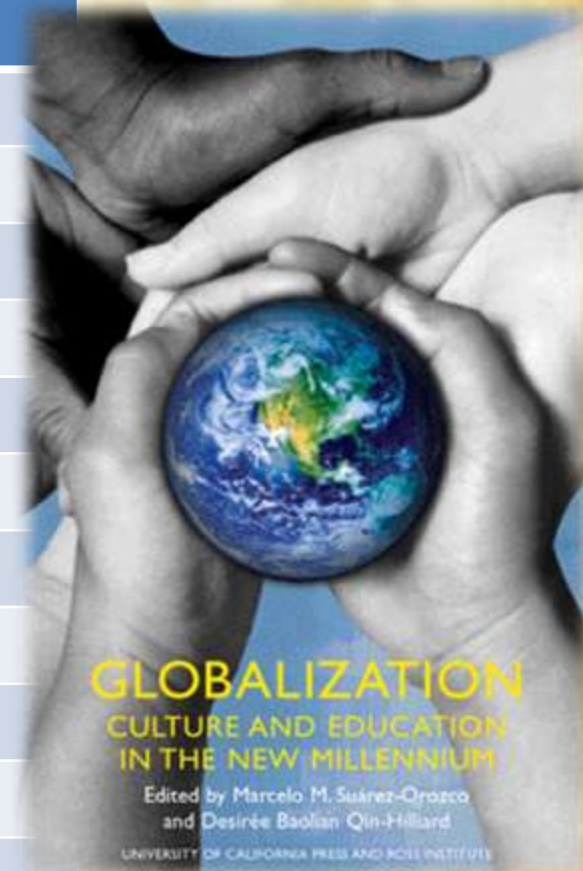


Глобалізація – це сучасна форма міжнародних відносин, яка характеризується поширенням взаємозалежності між країнами в економічній, політичній і культурній сферах практично на всю земну кулю.

Основним чинником розвитку глобалізації стала науково-технічна революція, особливо розвиток світової системи інформації, поширення Інтернету, який зробив можливим миттєвий зв'язок між людьми в різних кінцях світу і усунув перешкоди на шляху розповсюдження будь-якої інформації.

Рейтинг глобалізації, підготовлений
швейцарським науково-дослідним інститутом KOF
Swiss Economic Institute, у 2014 році:

Місце	Країна	Індекс глобалізації (зі 100 балів)
1.	Ірландія	92,17
2.	Бельгія	91,61
3.	Нідерланди	91,33
5.	Сінгапур	88,63
12.	Канада	85,63
19.	Австралія	82,93
32.	США	74,94
<u>44.</u>	<u>Україна</u>	<u>68,85</u>
46.	Росія	65,42
191.	Соломонові о-ви	25,43
192.	Сомалі	24,09

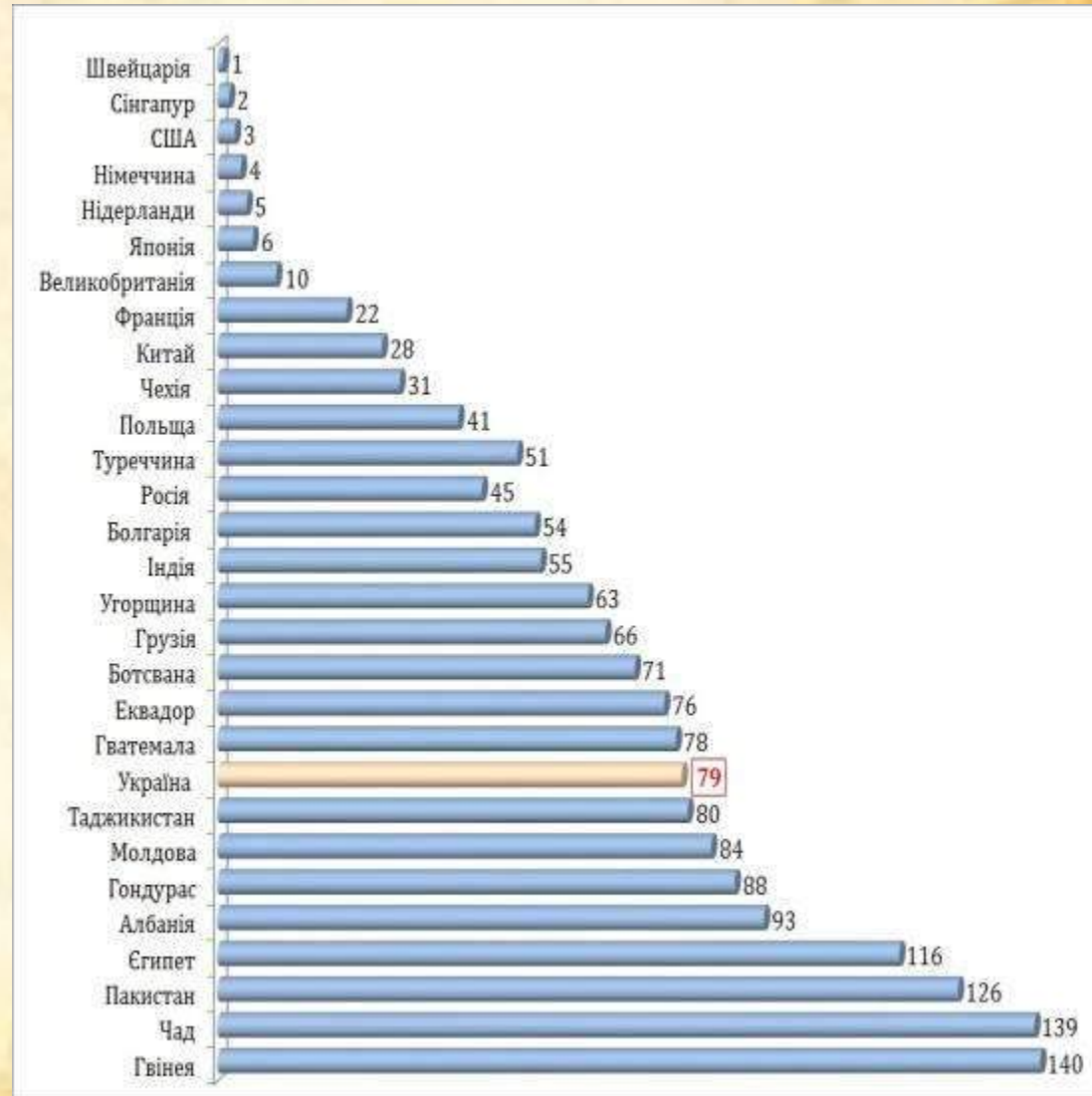


ПОЗИЦІЯ УКРАЇНИ В РЕЙТИНГУ КРАЇН СВІТУ ЗА ІНДЕКСОМ ГЛОБАЛЬНОЇ КОНКУРЕНТОСПРОМОЖНОСТІ 2015-2016

Відповідно до нещодавно опублікованого дослідження Всесвітнього економічного форуму, Україна має 79-е місце серед 140 країн світу, втратила за рік три позиції (у попередньому рейтингу займала 76-у позицію).

• Індекс конкурентноспроможності

The Global Competitiveness Index (WEF) 2017
4 позицій 81/137



Динаміка змін позицій України в рейтингу за Індексом глобальної конкурентоспроможності

Індекс складається з більш ніж 100 змінних, які становлять 3 основні групи субіндексів: «Основні вимоги» (права власності, корупція, безпека, державні витрати, державний борг, інфляція, якість доріг, охорона здоров'я), «Підсилувачі продуктивності» (якість освіти, конкуренція, освоєння нових технологій, фінансові послуги) та «Інновації та фактори вдосконалення».

Україна найбільше втратила позицій за показниками, які характеризують розвиток інфраструктури, макроекономічне середовище та розвиток фінансового ринку країни. Причому, за деякими позиціями країна «очолює» списки з кінця, зокрема, за міцністю банків нам присвоєно 140 місце зі 140 країн світу; за регулюванням фондових бірж –135, за інфляційними змінами –134.

2010-2011 (з 139 країн)	2011-2012 (з 142 країн)	2012-2013 (з 144 країн)	2013-2014 (з 148 країн)	2014-2015 (з 144 країн)	2015-2016 (з 140 країн)
89	82	73	84	76	79

Найбільш проблемні фактори для ведення бізнесу в Україні:

- **корупція,**
- **ускладнений доступ до фінансів, інфляція, політична нестабільність, високі податкові ставки, державна бюрократія,**
- **складність податкового законодавства, регулювання валютного ринку, часта зміна урядів, обмежувальне регулювання ринку праці, недостатня здатність до інновацій,**
- **невідповідна якість інфраструктури,**
- **злочинність та крадіжки,**
- **низька якість охорони здоров'я,**
- **недостатня освіченість,**
- **погана етика робочої сили.**



УКРАЇНА В ГЛОБАЛЬНИХ РЕЙТИНГАХ 2016*

СЛОВО І ДІЛО

ІНДЕКС
ГЛОБАЛЬНОЇ
КОНКУРЕНТО-
СПРОМОЖНОСТІ

The Global
Competitiveness Index



1. Швеція
2. Сінгапур
3. США

84. Панама
85. Україна
86. Греція

136. Чад
137. Мавританія
138. Ємен

РЕЙТИНГ
ЕКОНОМІЧНОЇ
СВОБОДИ В
СВІТІ

Economic Freedom
of the World



1. Гонконг
2. Сінгапур
3. Нова Зеландія

133. Пакистан
135. Україна
136. Тайвань

157. Конго
158. Лівія
159. Венесуела

ГЛОБАЛЬНИЙ
ІННОВАЦІЙНИЙ
ІНДЕКС

The Global
Innovation Index



1. Швеція
2. Швеція
3. Велика Британія

55. Монголія
56. Україна
57. Бахрейн

126. Того
127. Гвінея
128. Ємен

СВІТОВИЙ
РЕЙТИНГ
ВИРОБНИКІВ
ОЗБРОЄННЯ

Defense News
«TOP 100»



1. Lockheed Martin, США
2. Boeing, США
3. BAE Systems, США

67. Austal, Австралія
**68. «Укроборонпром»,
Україна**
69. QinetiQ, Велика Британія

98. Telephonics, США
99. Nammo, Норвегія
100. Komatsu Ltd, Японія

ІНДЕКС
СВОБОДИ
ПРЕСИ

World Press
Freedom Index



1. Фінляндія
2. Нідерланди
3. Норвегія

106. Чорногорія
107. Україна
108. Гвінея

178. Туркменістан
179. КНДР
180. Еритрея

ІНДЕКС
ГЛОБАЛІЗАЦІЇ

KOF Index
of Globalization



1. Нідерланди
2. Ірландія
3. Бельгія

40. Латвія
41. Україна
42. Тайланд

205. Сан-Марино
206. Сомалі
207. Віркінські Острови

ІНДЕКС
СОЦІАЛЬНОГО
ПРОГРЕСУ

Social Progress
Index



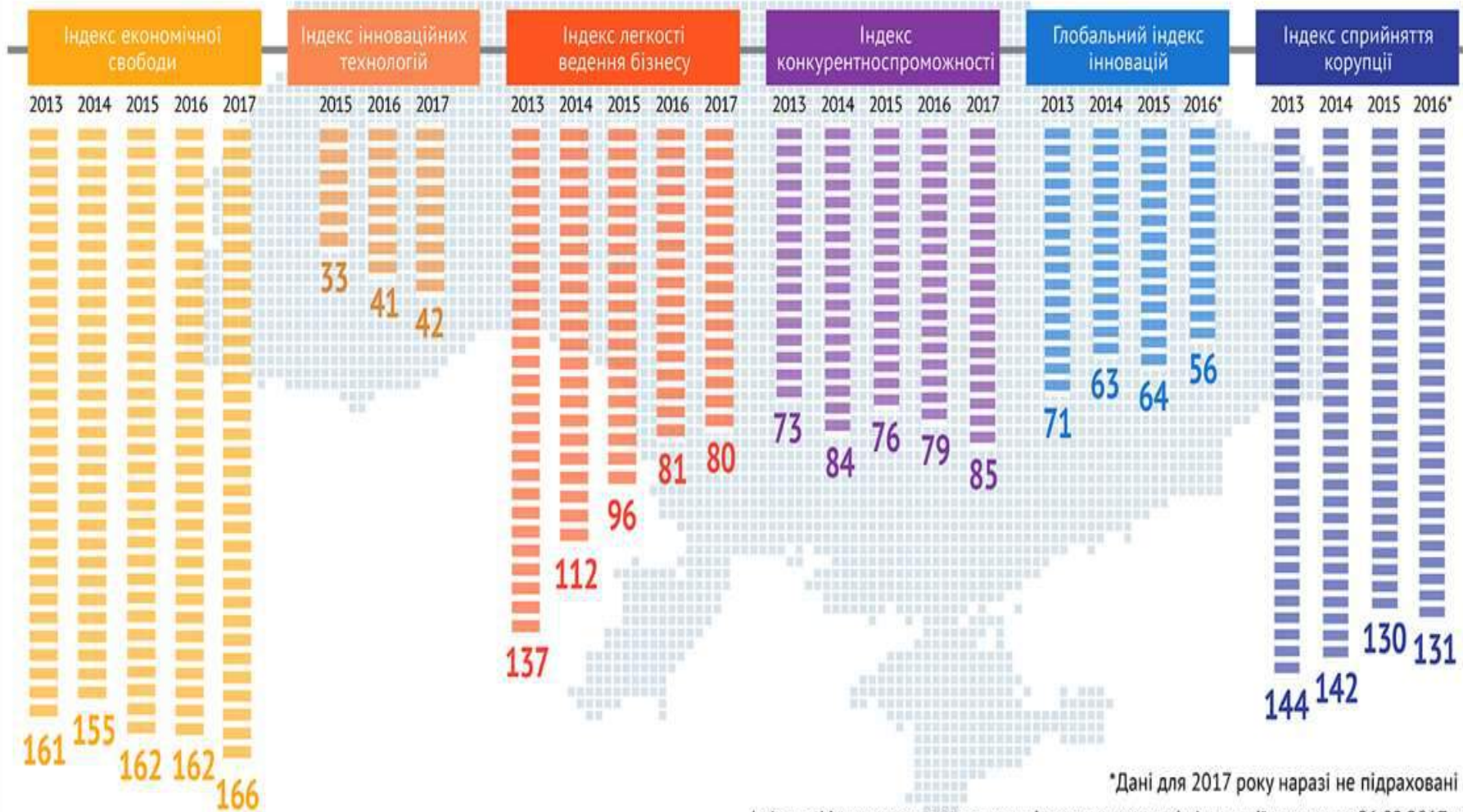
1. Фінляндія
2. Канада
3. Данія

62. Ботсвана
63. Україна
64. Сальвадор

131. Чад
132. Афганістан
133. ЦАР

ПОЗИЦІЯ УКРАЇНИ В СВІТОВИХ ЕКОНОМІЧНИХ РЕЙТИНГАХ У 2013-2017 РОКАХ

СЛОВО і ДІЛО



* Дані для 2017 року наразі не підраховані

Інфографіку створено за даними відкритих джерел інформації станом на 21.02.2017р.

Позиція України в світових рейтингах



Індекс людського розвитку



84 місце

-3

Індекс щастя



132 місце

-9

Індекс бідності



7 місце

-4

Індекс сприйняття корупції



131 місце

-1

- Зміни позиції у рейтингу порівняно з 2016 р.

- Місце України у рейтингу в 2017 р.

Інфографіку створено за даними відкритих джерел інформації станом на 04.05.2017

СЛОВО І ДІЛО

Категорії глобальних ризиків

Економічні

фінансові кризи
незаконна торгівля
фінансові піраміди
некерована інфляція
крах фінансових механізмів або установ
безробіття або неповна зайнятість
дефляція
стрибки цін на енергоносії

Екологічні

екстремальні погодні явища
природні катастрофи
недостатність заходів щодо пом'якшення наслідків
зміни клімату та адаптації до них
втрата біорізноманіття та руйнування екосистеми
техногенні екологічні катастрофи

Геополітичні

неефективність регіонального та глобального
управління
державний колапс або криза
криза національного управління
міждержавний конфлікт
зброя масового знищення
терористичні стани

Соціальні

відмова від урбанізованого планування
великомасштабна вимушена міграція
глибока соціальна нестабільність
водна криза
поширення інфекційних захворювань
продовольча криза

Технологічні

кібератаки
крах найважливіших інформаційних структур
шахрайство або крадіжка даних
несприятливі наслідки технічного прогресу

*Зростання середнього класу в
емерджентних країнах*

Посилення поляризації суспільства

*Зростання залежності від
кіберзлочинів*

*Мінливість міжнародного
управління*

Зростання географічної мобільності

Зрушення основних потужностей

Зростання нерівності доходів

*Погіршення стану навколишнього
середовища*

Зміна клімату

Зростання хронічних захворювань

Зростання урбанізації

Старіння населення

Світові тенденції

Основні глобальні проблеми світу:

- *погіршення екологічної ситуації,*
- *глобальне потепління,*
- *нерівномірне і неконтрольоване зростання населення в одних країнах і його катастрофічне зменшення в інших,*
- *нелегальна міграція,*
- *торгівля людьми,*
- *наркоманія, контрабанда,*
- *нерівномірність соціально-економічного розвитку країн,*
- *періодичні глобальні фінансово-економічні кризи,*
- *брак продовольства та питної води,*
- *гонка озброєнь і розповсюдження зброї масового ураження, зокрема ядерної,*
- *поширення релігійного екстремізму, тероризму та міжнародної злочинності.*



Регіональні ризики та загрози:

- Неконтрольована міграція, перманентні гуманітарні кризи у ряді регіонів Європи, Латинської Америки, Євразії, Близького Сходу буде зростати.
- Загрози глобального екстремізму та тероризму – «асиметричний підхід».
- Збільшення кількості регіональних точок напруги у вигляді нелінійних способів ведення війни, розростання меж та кількості транскордонних конфліктів.
- Розширення географії активності квазідержавних парамілітаристських утворень – створення нових зон напруги.
- Енергетична революція та перерозподіл окремих регіональних ринків у світі .
- Критичне зростання соціальної та економічно нерівності. Техногенні катастрофи та пандемії у центрах світового впливу та на їх периферії.
- Несистемні громадянські конфлікти та системна криза сучасного середнього класу.
- Посилення ролі національних держав та переформатування наднаціональних світових і регіональних політично-економічних утворень двадцятого сторіччя.
- Загрози ліберально-демократичним політичним трендам: глобальний вимір. Посилення ліво-соціальних і право-національних рухів і громадських об'єднань.

Переваги глобалізації для України:

- поширення швидкими темпами інформаційних технологій,
- більші можливості пошуку партнерів в усьому світі, а не лише серед найближчих сусідів,
- можливість «підтягнути» в економічному плані країну до рівня високо розвинених,
- скорочення витрат на здійснення зовнішньоекономічних операцій,
- вільне пересування українських громадян у світі,
- можливість глобального регулювання екологічної ситуації в державі,
- забезпечення суспільства від глобальних загроз різного характеру, які непереборні для кожної окремої держави і навіть наддержави (скажімо, планетарні катастрофи),
- можливості отримання освіти і роботи за кордоном ,
- світова координація боротьби зі СНІДом, наркоманією, тероризмом тощо.



GLOBALIZATION



В Україні, до перших ТНК, що почали формуватися в Україні можна віднести:

- ФПГ «СКМ»,
- «DCH» Холдинг,
- НВГ «Інтерпайп»,
- ВАТ «Укрнафта»,
- NEMIROFF Холдинг,
- «КК «ROSHEN»,
- «ІСД»,
- Корпорація "УкрАВТО"



Nemiroff



FORBES РЕЙТИНГ НАИБЫЛЬШИХ КОМПАНИЙ УКРАИНЫ

ТОП-20 ЛИДЕРЫ В ОТРАСЛЯХ

Место в рейтинге	Компания	Отрасль	Итоговый балл
1	МЕТИНВЕСТ	металлургия	1061
3	ПРИВАТБАНК	финансы	1025
4	КИЕВСТАР	телеком	1024
8	МОТОР СІЧ	машиностроение	1005
9	ЭПИЦЕНТР К	ритейл	999
11	ГАЛНАФТОГАЗ	нефтегаз	971
12	JTI УКРАИНА	табак	971
13	ROSHEN	пищепром	959
14	МЕГАПОЛИС-УКРАИНА	дистрибуция	941
18	BUNGE УКРАИНА	АПК	920
20	ЭНЕРГОСТАНДАРТ	энергетика	912
23	CARLSBERG UKRAINE	алкоголь	875
33	ЛЕМТРАНС	перевозки	811
36	БАДМ	фармацевтика	795
55	PROCTER & GAMBLE УКРАИНА	химия	728
63	UMG GROUP	добыча	703
70	KNAUF УКРАИНА	стройматериалы и строительство	682
96	EPAM SYSTEMS	IT	613
102	СЛАВЯНСКИЕ ОБОИ	бумажная промышленность	595
178	НОВАЯ ПОЧТА	логистика	416

Источник: FORBES Украина


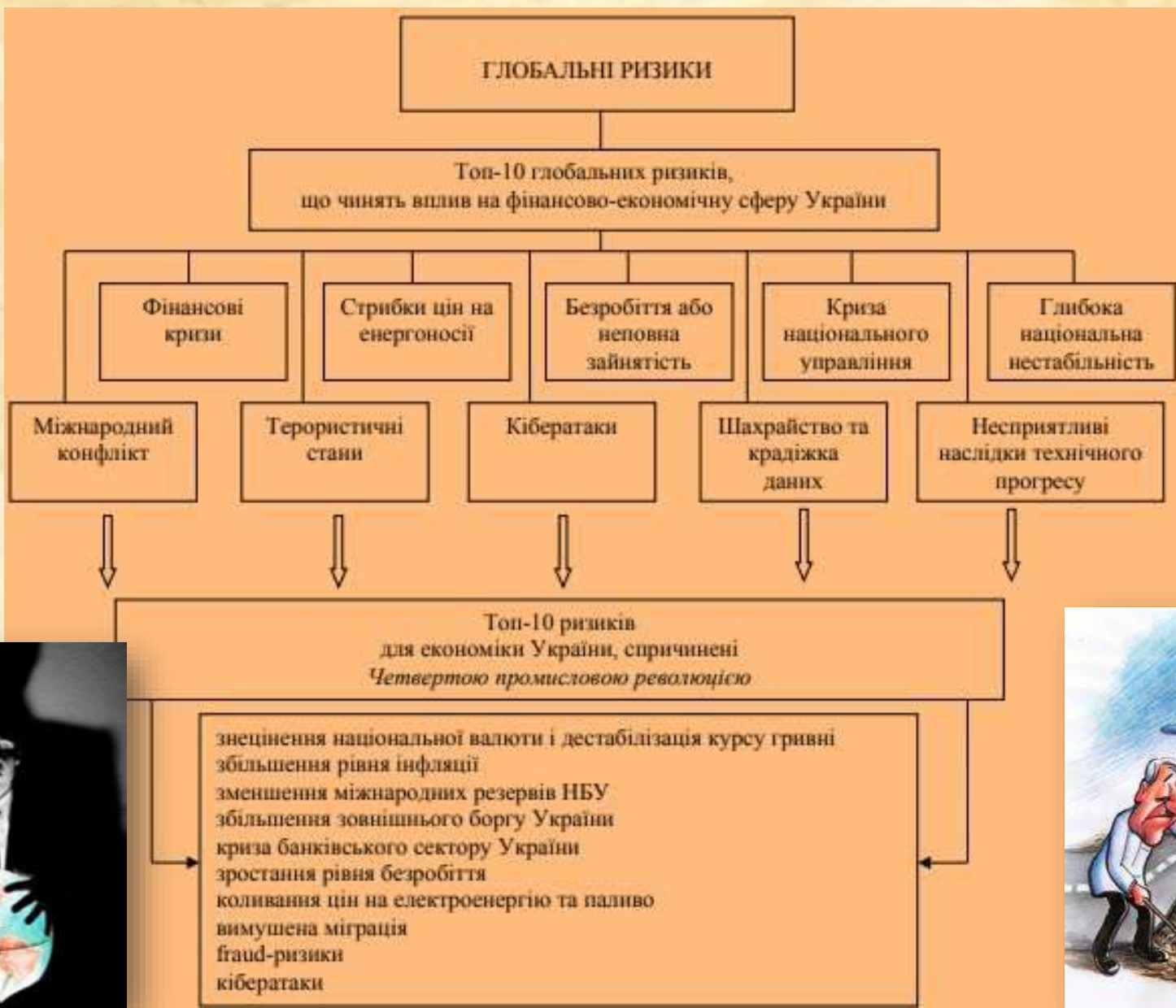


ЛИДЕРЫ РОСТА

Десятка компаний с максимальным приростом выручки 2014 года к 2013-му, млрд грн

Место в рейтинге	Компания	Отрасль	Выручка 2014	Выручка 2013	Прирост выручки
1	МЕТИНВЕСТ	металлургия	166,93	102,37	64,56
42	НИБУЛОН	АПК	22,76	8,10	14,66
39	МИРОНОВСКИЙ ХЛЕБОПРОДУКТ	АПК	21,79	11,96	9,83
6	FERREXPO	металлургия	21,90	12,64	9,26
7	ЗАПОРОЖСТАЛЬ	металлургия	22,11	13,58	8,53
37	КЕРНЕЛ	АПК	28,24	19,72	8,52
32	АРСЕЛОРМИТТАЛ КРИВОЙ РОГ	металлургия	36,74	28,30	8,44
49	UKRLANDFARMING	АПК	24,60	16,60	8,00
35	FOZZY GROUP	ритейл	31,38	25,15	6,23
29	АТБ-МАРКЕТ	ритейл	33,80	28,16	5,64

Ризики глобалізації для України



Ризики глобалізації для України

- Зростання безробіття, бідності, безпритульності, а також техногенне перевантаження і деградація довкілля.
- Економічне і політичне послаблення України, посилення її залежності від наддержав, пригнічення внутрішнього національного ринку, національної економіки, що призведе до практичного усунення України з конкурентного середовища.
- Зростання рівня тіньової економіки, її розростання до рівня глобально-світової і вихід з-під контролю України як нації-держави. Загальна криміналізація економічної діяльності, зростання корупції.
- Конфлікт між вимогами глобалізації та соціально-культурними і економічними традиціями нашої держави (наприклад, глобальна еліта вимагає від України вільного продажу землі іноземцям, що протиприродно для господаря-українця).
- Поступова втрата національно-культурної ідентичності і самобутності українців.



Україна, будучи одним із центрів формування нового світового порядку, залишається і буде залишатись однією з глобальних і регіональних дискусійних платформ з усіма негативними та позитивними наслідками. Основними проблемними зонами, що призводять до напруження та протистояння в Україні є:

- **1) Не достатньо ефективна публічна політика влади в умовах війни та політичної і соціально-економічної кризи. Фрагментарність реформ, їх соціальна не результативність;**
- **2) Громадянська площина - напруга на фоні релігійних, культурно-історичних, соціокультурних та географічних особливостей та розбіжностей в інтерпретації подій в країні за останні роки;**
- **3) Інформаційне протистояння - зовнішнє (протистояння із Росією) та внутрішнє (протистояння між різними фінансово-політичними групами впливу та їх медійними холдингами), дискредитація інформаційного простору України та державних інституцій;**
- **4) Політичне протистояння між різними групами впливу за перерозподіл ресурсів та захоплення влади;**
- **5) Воєнне протистояння на сході України (затягування конфлікту та перетворення окремих районів Донецької та Луганської областей на сіру зону);**
- **6) Торговельне протистояння - блокування експорту українських товарів зі сторони РФ та низька конкурентоспроможність українських товарів на європейських ринках;**
- **7) Економічне протистояння між різними фінансово-політичними кланами за сфери економіки країни, втручання третіх країн у цей процес;**
- **8) Силове протистояння (поява неконтрольованих воєнізованих угруповань у ряді "мирних регіонів", які здатні конкурувати з легальними державними силовими структурами), криміналізація політичних і економічних процесів в Україні;**
- **9) Чиновницьке протистояння у системі виконавчої влади і органах місцевого самоврядування за політичними, корпоративними, регіональними, родинними ознаками (конкуренція за управлінські повноваження та функції у перерозподілі власності, фінансових і матеріальних ресурсів).**